









主な特定計量器と定期検査手数料

手動はかり	棒はかり (定量おもり付)※ 	手動天びん (分銅付)※ 	等比皿手動はかり (分銅付)※ 		
	検手数料 280円	100kg以下 500円	100kg以下 500円		
手動はかり	懸垂はかり 	不等比皿手動はかり (定量増おもり付)※ 	台手動はかり (定量増おもり付)※ 		
	検手数料 100kg以下 500円	100kg以下 500円	100kg以下 500円	250kg以下 900円	500kg以下 1,500円
指示はかり	手ばかり 	手動指示併用はかり (分銅付)※ 	ばね式指示はかり 		
	検手数料 280円	100kg以下 500円	100kg以下 500円	250kg以下 900円	
電気式はかり				分銅・定量増おもり・定量おもり 	
	100kg以下 1,400円	250kg以下 1,700円	500kg以下 2,300円	※1個 10円	
検手数料	最小目量がひょう量の1/10,000未満のものは2倍の金額となります。				

※ 分銅・おもり付はかりを検査の際は、本体の検査手数料のほか、分銅・おもりの検査手数料が必要です。
上記以外の「はかり」の手数料については、お問い合わせください。

※ 検査会場に持参する際の注意事項

- ・「はかり」に汚れ・付着物があるものは除いてから持参してください。
- ・「はかり」と一緒に分銅・おもり（附属しているもの）も持参してください。
- ・電気式の「はかり」は、電池・電源アダプターを持参してください。
- ・釣り銭のいらぬように小銭を用意してください。

11月1日は計量記念日

